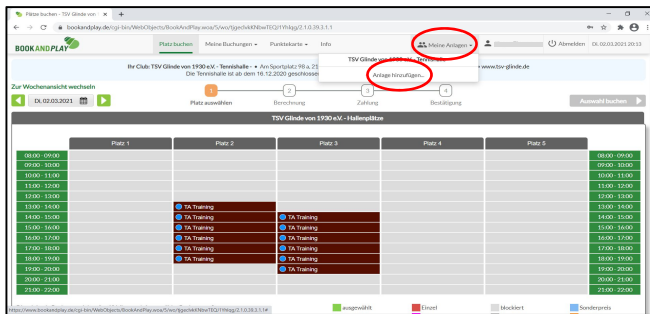


TSV Glinde - Tennisabteilung

Anmeldung für die Tennis-Außenanlage wenn man bereits in BOOKANDPLAY registriert ist.

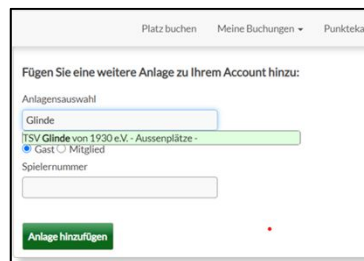
Browser (PC)



Mit Benutzernamen und Passwort wie gewohnt anmelden.

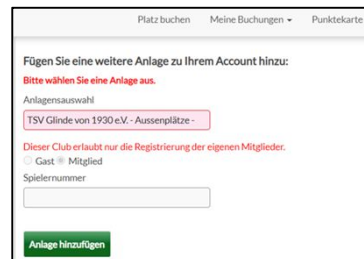
Meine Anlagen auswählen

Anlage hinzufügen anklicken



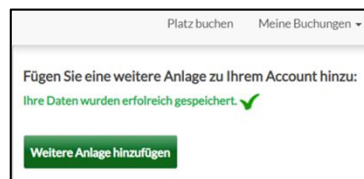
In das Feld Anlagenauswahl **Glinde** schreiben und „Glinde-Aussenplätze“ anklicken.

Eine Spielernummer muss nicht hinterlegt werden.



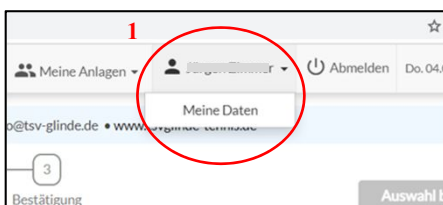
Hinweis, dass sich für die Außenanlage nur Mitglieder anmelden dürfen.

Zum Abschluß „Anlage hinzufügen“ klicken



Bestätigung der Anmeldung

Abschließende Einstellungen für die Außenanlage



1. Namen wählen und danach „Meine Daten“ wählen
2. „Einstellungen“ wählen
3. zwei Haken setzen
4. speichern

